

**UCHWAŁA NR XIX/ ... /12
RADY GMINY GORZYCE**

z dnia 26 kwietnia 2012 r.

w sprawie zmiany Wieloletniej Prognozy Finansowej Gminy Gorzyce na lata 2012 – 2023.

Na podstawie art.18 ust.2 pkt 15 ustawy z dnia 8 marca 1990 roku o samorządzie gminnym (Dz.U. z 2001 roku Nr 142, poz.1591 ze zm.) oraz art. 229, 231 ustawy z dnia 27 sierpnia 2009 roku o finansach publicznych (Dz.U.Nr 157, poz. 1240 ze zm.), w związku z przepisem art. 121, ust. 8 oraz art. 122 ust. 2 i 3 ustawy z dnia 27 sierpnia 2009 roku Przepisy wprowadzające ustawę o finansach publicznych (Dz. U. Nr 157, poz. 1241 ze zm.), po wysłuchaniu opinii komisji Rady Gminy, uchwała się co następuje:

§ 1. W uchwale Nr XVII/104/2011 Rady Gminy Gorzyce z dnia 22 grudnia 2011 roku, w sprawie Wieloletniej Prognozy Finansowej Gminy Gorzyce na lata 2012 – 2023, wprowadza się następujące zmiany:

1)"Wieloletnia Prognoza Finansowa Gminy Gorzyce na lata 2012 - 2023", otrzymuje brzmienie określone w załączniku nr 1 do niniejszej uchwały,

2)część 1c Wieloletniej Prognozy Finansowej - "Programy, projekty lub zadania pozostałe, inne niż wymienione w części "1a", otrzymuje brzmienie określone w załączniku nr 2 do niniejszej uchwały,


3)część 2 Wieloletniej Prognozy Finansowej - "Umowy, których realizacja w roku budżetowym i w latach następnych jest niezbędna dla zapewnienia ciągłości działania Gminy i których płatności wykraczają poza rok budżetowy", otrzymuje brzmienie określone w załączniku nr 3 do niniejszej uchwały,

§ 2. Wykonanie uchwały powierza się Wójtowi Gminy Gorzyce.

§ 3. Uchwała wchodzi w życie z dniem podjęcia.

Przewodniczący Rady
Gminy


mgr Krzysztof Małek


Małgorzata Kosińska

WÓJT GMINY


Piotr Oślizło

SKARBNIK GMINY


Bernadeta Grzegorzek

○

○

Wieloletnia Prognoza Finansowa

GMINY GORZYCE NA LATA 2012 - 2023

Wyszczególnienie	1.	z tego:				z tego:				w tym:			
		1.1.	1.2.	w tym:		2.	2.1.	z tego:			2.1.2.		
				1.1.1.	1.2.1.			1.2.2.	2.1.1.			2.1.1.1.	2.1.1.2.
Dochoły ogółem	dochoły bieżące	środkami z UE*	dochoły majątkowe	ze sprzedaży majątku	środkami z UE*	Wydutki ogółem	Wydutki bieżące razem	Wydutki bieżące (bez odsetek i prowizji od kredytów i pożyczek oraz wymiaryanych papierów wartościowych)	z tytułu gwarancji i poręczeń	podlegające wyłączeniu z limitów spłaty zobowiązań z art. 243 u.p.r./b.s.u.p	na projekty realizowane przy udziale środków, o których mowa w art. 5 ust. 1 pkt 2	wydutki bieżące na obsługę długu	odsetki i dyskonto
LP	1.	1.1.	1.2.	1.2.1.	1.2.2.	2.	2.1.	2.1.1.	2.1.1.1.	2.1.1.2.	2.1.2.	2.1.2.1.	
Formuła	[1.1]x[1.2]					[2.1]x[2.2]	[2.1.1]x[2.1.2]						
2012	53 574 173,69	49 452 883,47	4 221 290,22	2 000 000,00	2 221 290,22	57 459 963,79	48 150 325,25	47 150 325,25	130 416,00	2 601 988,95	1 000 000,00	1 000 000,00	
2013	58 627 287,00	54 650 000,00	3 977 287,00	2 000 000,00	1 977 287,00	55 639 422,48	45 438 006,48	44 412 685,49	148 000,00	132 338,00	1 025 321,00	1 025 321,00	
2014	58 500 000,00	56 000 000,00	2 500 000,00	1 000 000,00	1 500 000,00	53 657 976,59	45 800 000,59	44 995 276,59	340 300,00	0,00	804 724,00	804 724,00	
2015	58 000 000,00	58 000 000,00	0,00	0,00	0,00	52 139 712,00	48 471 535,00	47 863 703,00	867 225,00	0,00	617 892,00	617 892,00	
2016	59 000 000,00	59 000 000,00	0,00	0,00	0,00	54 369 712,00	48 682 200,00	48 402 879,00	1 014 725,00	0,00	279 321,00	279 321,00	
2017	61 000 000,00	61 000 000,00	0,00	0,00	0,00	56 589 712,00	51 782 984,00	51 676 227,00	1 156 225,00	0,00	116 767,00	116 767,00	
2018	63 000 000,00	63 000 000,00	0,00	0,00	0,00	62 089 712,00	52 769 038,00	52 717 167,00	1 286 715,00	0,00	51 871,00	51 871,00	
2019	65 000 000,00	65 000 000,00	0,00	0,00	0,00	64 089 712,00	55 000 000,00	54 980 078,00	1 461 855,00	0,00	19 922,00	19 922,00	
2020	67 000 000,00	67 000 000,00	0,00	0,00	0,00	67 000 000,00	57 000 000,00	57 000 000,00	1 644 185,00	0,00	0,00	0,00	
2021	69 000 000,00	69 000 000,00	0,00	0,00	0,00	69 000 000,00	59 000 000,00	59 000 000,00	1 827 425,00	0,00	0,00	0,00	
2022	71 000 000,00	71 000 000,00	0,00	0,00	0,00	71 000 000,00	61 000 000,00	61 000 000,00	2 037 825,00	0,00	0,00	0,00	
2023	73 000 000,00	73 000 000,00	0,00	0,00	0,00	73 000 000,00	63 000 000,00	63 000 000,00	2 292 065,00	0,00	0,00	0,00	

* środki, o których mowa w art. 5 ust. 1 pkt 2 ustawy o finansach publicznych z 2009 r.

Wyszczególnienie	Wydaki majątkowe		Wyrzki budżetu	Dochody bieżące - wydatki bieżące	Przychody budżetu	Nadwyżka budżetowa z lat ubiegłych plus wolne środki, o których mowa w art. 217 ust. 2 pkt 6 u.f.p. angażowane w budżecie roku bieżącego	na pokrycie deficytu budżetu			Inne przychody nie związane z zaciąganiem długu	na pokrycie deficytu budżetu		Kredyty, pożyczki, sprzedaż papierów wartościowych	w tym: na pokrycia deficytu budżetu
	w tym:						5.1.	5.1.1.	5.2.		5.2.1.	5.3.		
	2.2.	2.2.1.												
Lp	2.2.	2.2.1.	3.	4.	5.	5.1.	5.1.1.	5.2.	5.2.1.	5.3.	5.3.1.			
Formuła			{13} - {2}	{14} - {21.1}	{5.1} + {5.2} + {5.3}									
2012	9 309 638,54	682 293,06	-3 785 790,10	1 302 558,22	9 857 449,38	3 561 008,38	0,00	0,00	0,00	6 296 441,00		3 785 790,10		
2013	10 201 416,00	1 253 000,00	2 987 864,51	9 211 993,51	2 553 969,00	0,00	0,00	0,00	0,00	2 553 969,00		0,00		
2014	7 857 976,00	0,00	4 842 023,41	10 199 999,41	141 030,00	0,00	0,00	0,00	0,00	141 030,00		0,00		
2015	3 668 177,00	0,00	5 860 288,00	9 528 465,00	0,00	0,00	0,00	0,00	0,00	0,00		0,00		
2016	5 687 512,00	0,00	4 630 288,00	10 317 800,00	0,00	0,00	0,00	0,00	0,00	0,00		0,00		
2017	6 776 718,00	0,00	2 430 288,00	9 207 006,00	0,00	0,00	0,00	0,00	0,00	0,00		0,00		
2018	9 320 674,00	0,00	910 288,00	10 230 962,00	0,00	0,00	0,00	0,00	0,00	0,00		0,00		
2019	9 089 712,00	0,00	910 288,00	10 000 000,00	0,00	0,00	0,00	0,00	0,00	0,00		0,00		
2020	10 000 000,00	0,00	0,00	10 000 000,00	0,00	0,00	0,00	0,00	0,00	0,00		0,00		
2021	10 000 000,00	0,00	0,00	10 000 000,00	0,00	0,00	0,00	0,00	0,00	0,00		0,00		
2022	10 000 000,00	0,00	0,00	10 000 000,00	0,00	0,00	0,00	0,00	0,00	0,00		0,00		
2023	10 000 000,00	0,00	0,00	10 000 000,00	0,00	0,00	0,00	0,00	0,00	0,00		0,00		

z tego:

Wyszczególnienie	Rozchody budżetu	z tego:			Kwota długu	w tym:	Łączna kwota wyłączeń z art. 170 ust. 3 sulp	Zastłużenie/dochód y ogółem - max 60% z art. 170 sulp (bez wyłączeń)	Zastłużenie/dochód y ogółem - max 60% z art. 170 sulp (po uwzględnieniu wyłączeń)	wskaźnik z art. 169/170 sulp						
		Spłaty rat kapitałowych oraz wykup papierów wartościowych	kwota wyłączeń z art. 243 ust. 3 pkt 1 lrp oraz art. 169 ust. 3 sulp przypadająca na dany rok budżetowy	Inne rozchody (bez spłaty długu np. udzielane pożyczki)						7.	7.1.	8.	9.	9a.	10.	10a.
Lp	6.	6.1.	6.1.1.	6.2.	7.	7.1.	8.	9.	9a.	10.	10a.					
Formuła	{6.1.1}{6.2}															
2012	6 071 659,28	6 071 659,28	2 403 641,28	0,00	22 571 327,92	0,00	4 756 441,00	42,05%	33,17%	13,42%	8,70%					
2013	5 541 833,51	5 541 833,51	1 460 000,00	0,00	19 583 463,41	0,00	5 860 410,00	33,40%	23,41%	11,45%	8,71%					
2014	4 983 053,41	4 983 053,41	950 000,00	0,00	14 741 440,00	0,00	5 051 440,00	25,20%	16,56%	10,46%	8,27%					
2015	5 860 288,00	5 860 288,00	1 410 288,00	0,00	8 881 152,00	0,00	3 641 152,00	15,31%	9,03%	12,66%	8,74%					
2016	4 630 288,00	4 630 288,00	910 288,00	0,00	4 250 864,00	0,00	2 730 864,00	7,20%	2,58%	10,04%	6,78%					
2017	2 430 288,00	2 430 288,00	910 288,00	0,00	1 820 576,00	0,00	1 820 576,00	2,98%	0,00%	6,07%	2,68%					
2018	910 288,00	910 288,00	910 288,00	0,00	910 288,00	0,00	910 288,00	1,44%	0,00%	3,57%	0,08%					
2019	910 288,00	910 288,00	910 288,00	0,00	0,00	0,00	0,00	0,00%	0,00%	3,68%	0,03%					
2020	0,00	0,00	0,00	0,00	0,00	0,00	0,00	0,00%	0,00%	2,45%	0,00%					
2021	0,00	0,00	0,00	0,00	0,00	0,00	0,00	0,00%	0,00%	2,65%	0,00%					
2022	0,00	0,00	0,00	0,00	0,00	0,00	0,00	0,00%	0,00%	2,87%	0,00%					
2023	0,00	0,00	0,00	0,00	0,00	0,00	0,00	0,00%	0,00%	3,14%	0,00%					

Wyszczególnienie	wskazniki z art. 243 upf							Informacja z art. 226 ust. 2 lj. wydatki:					Wartość przejętych zobowiązań	w tyrr.
	Kwota zobowiązań związku współtworzonego przez listę przynależących do spłaty w danym roku budżetowym podlegająca doliczeniu zgodnie z art. 244 upf	Maksymalny dopuszczalny wskaźnik spłaty z art. 243 upf	Relacja (Dobro/Drogi) o której mowa w art. 243 w danym roku	Relacja planowanej łącznej kwoty spłaty zobowiązań do dochodów (bez wyłączeń)	Spełnienie wskaźnika spłaty z art. 243 upf po uwzględnieniu (bez wyłączeń)	Spełnienie wskaźnika spłaty z art. 243 upf po uwzględnieniu (po uwzględnieniu wyłączeń)	na wynagrodzenia i składki od nich naliczane	Związane z funkcjonowaniem organów JST	wydatki bieżące objęte limitem art. 226 ust. 4 upf	wydatki majątkowe objęte limitem art. 226 ust. 4 upf	Kwoty nadwyżki budżetowej planowanej w poszczególnych latach objętych prognozą**	17.		
Lp	11.	12.	12a.	13.	13a.	14.	14a.	15.1.	15.2.	15.3.	15.4.	16.	17.	17.1.
Formuła														
2012	0,00	8,24%	6,15%	13,42%	NIE	8,70%	NIE	24 549 116,02	4 701 217,00	1 013 572,28	4 337 899,18	0,00	0,00	0,00
2013	0,00	6,32%	19,12%	11,45%	NIE	8,71%	NIE	25 000 000,00	5 000 000,00	989 043,28	5 991 770,36	2 987 864,51	0,00	0,00
2014	0,00	10,47%	19,15%	10,48%	NIE	8,27%	TAK	25 500 000,00	5 100 000,00	907 604,28	2 114 959,95	4 842 023,41	0,00	0,00
2015	0,00	14,81%	16,43%	12,66%	TAK	8,74%	TAK	26 000 000,00	5 200 000,00	1 389 161,59	2 600 000,00	5 860 288,00	0,00	0,00
2016	0,00	18,23%	17,49%	10,04%	TAK	6,78%	TAK	26 500 000,00	5 300 000,00	1 015 217,00	4 900 000,00	4 630 288,00	0,00	0,00
2017	0,00	17,69%	15,09%	6,07%	TAK	2,88%	TAK	27 000 000,00	5 400 000,00	1 156 225,00	2 500 000,00	2 430 288,00	0,00	0,00
2018	0,00	16,34%	16,24%	3,57%	TAK	0,08%	TAK	27 500 000,00	5 500 000,00	1 286 715,00	0,00	910 288,00	0,00	0,00
2019	0,00	16,27%	15,38%	3,66%	TAK	0,03%	TAK	28 000 000,00	5 600 000,00	1 461 855,00	0,00	910 288,00	0,00	0,00
2020	0,00	15,57%	14,93%	2,45%	TAK	0,00%	TAK	28 500 000,00	5 700 000,00	1 644 185,00	0,00	0,00	0,00	0,00
2021	0,00	15,52%	14,49%	2,65%	TAK	0,00%	TAK	29 000 000,00	5 800 000,00	1 827 425,00	0,00	0,00	0,00	0,00
2022	0,00	14,93%	14,08%	2,87%	TAK	0,00%	TAK	29 500 000,00	5 900 000,00	2 037 825,00	0,00	0,00	0,00	0,00
2023	0,00	14,50%	13,70%	3,14%	TAK	0,00%	TAK	30 000 000,00	6 000 000,00	2 292 065,00	0,00	0,00	0,00	0,00

** Przeznaczenie planowanej nadwyżki budżetowej jest szczegółowo opisane w objaśnieniach.

c) programy, projekty lub zadania pozostałe (inne niż wymienione w lit.a i b) (razem)

Wykaz przedsięwzięć

Łączne nakłady finansowe i limity zobowiązań

L.p.	Nazwa i cel	Okres realizacji		Rozdz.	Jednostka odpowiedzialna lub koordynująca	Łączne nakłady finansowe	Limit zobowiązań	Suma limitów wydatków przyjętych w latach WPF
		od	do					
	Razem					20 966 939,57	21 688 534,57	20 797 978,17
	- wydatki bieżące					278 405,00	1 000 000,00	185 405,00
1.[p]	Remont budynku Wiejskiego domu Kultury w Czyżowicach - Obniżenie kosztów ogrzewania budynku, poprawa stanu technicznego budynku	2011	2013		GORZYCE	278 405,00	1 000 000,00	185 405,00
	- wydatki majątkowe					20 688 534,57	20 688 534,57	20 612 573,17
1.[m]	Budowa kanalizacji sanitarnej Gorzyce - Osiny - Ochrona środowiska	2012	2014		Urząd Gminy Gorzyce	800,00	800,00	800,00
2.[m]	Budowa kanalizacji sanitarnej w Bluszczowie - Ochrona środowiska	2011	2014			0,00	0,00	0,00
3.[m]	Budowa kanalizacji sanitarnej w Gminie Gorzyce - etap I - Bluszczów - Poprawa warunków życia mieszkańców	2012	2014		Urząd Gminy Gorzyce	7 514 568,17	7 514 568,17	7 514 568,17
4.[m]	Gorzyce - rozbudowa Wiejskiego Domu Kultury - Zwiększenie powierzchni budynku i pomieszczeń w celu poprawy warunków działalności i zwiększenia oferty dla mieszkańców Gorzyc, Gorzyczek, Osin, Tuzry Śl., Uchylska i Kolonii Fryderyk	2011	2017			10 094 961,40	10 094 961,40	10 019 000,00
5.[m]	Przebudowa ul. Dworcowej w Czyżowicach - Poprawa bezpieczeństwa na drogach	2012	2014			1 000 000,00	1 000 000,00	1 000 000,00
6.[m]	Przebudowa ul. Kolonowej i Wierzbowej w Gorzycach - Poprawa bezpieczeństwa	2012	2013		Urząd Gminy Gorzyce	2 078 205,00	2 078 205,00	2 078 205,00

c) programy, projekty lub zadania pozostałe (inne niż wymienione w lit.a i b) (razem)

Wykaz przedsięwzięć

Limity wydatków na przedsięwzięcia

L.p.	Nazwa i cel	Okres realizacji		Rozdz.	2012	2013	2014	2015
		od	do					
	Razem				3 851 904,18	5 431 714,04	2 114 359,95	2 000 000,00
	- wydatki bieżące				114 005,00	71 400,00	0,00	0,00
1.[b]	Remont budynku Wiejskiego domu Kultury w Czyżowicach - Obniżenie kosztów ogrzewania budynku, poprawa stanu technicznego budynku	2011	2013		114 005,00	71 400,00		
	- wydatki majątkowe				3 737 899,18	5 360 314,04	2 114 359,95	2 000 000,00
1.[m]	Budowa kanalizacji sanitarnej Gorzyce - Osiny - Ochrona środowiska	2012	2014		0,00	0,00	800,00	
2.[m]	Budowa kanalizacji sanitarnej w Bluszczowie - Ochrona środowiska	2011	2014		0,00	0,00	0,00	
3.[m]	Budowa kanalizacji sanitarnej w Gminie Gorzyce - etap I - Bluszczów - Poprawa warunków życia mieszkańców	2012	2014		2 618 899,18	3 382 109,04	1 513 559,95	
4.[m]	Gorzyce - rozbudowa Wiejskiego Domu Kultury - Zwiększenie powierzchni budynku i pomieszczeń w celu poprawy warunków działalności i zwiększenia oferty dla mieszkańców Gorzyc, Gorzyczek, Osin, Tuzy Śl., Uchyliska i Kolonii Fryderyk	2011	2017		19 000,00	0,00	600 000,00	2 000 000,00
5.[m]	Przebudowa ul. Dworcowej w Czyżowicach - Poprawa bezpieczeństwa na drogach	2012	2014		200 000,00	800 000,00	0,00	
6.[m]	Przebudowa ul. Kolonowej i Wierzbowej w Gorzyczach - Poprawa bezpieczeństwa	2012	2013		900 000,00	1 178 205,00		

c) programy, projekty lub zadania pozostałe (inne niż wymienione w lit.a i b) (razem)

Wykaz przedsięwzięć

Limity wydatków na przedsięwzięcia

L.p.	Nazwa i cel	Okres realizacji		Rozdz.	2016	2017	2018	2019	2020
		od	do						
	Razem				4 900 000,00	2 500 000,00	0,00	0,00	0,00
	- wydatki bieżące				0,00	0,00	0,00	0,00	0,00
1.[b]	Remont budynku Wiejskiego domu Kultury w Czyżowicach - Obniżenie kosztów ogrzewania budynku, poprawa stanu technicznego budynku	2011	2013						
	- wydatki majątkowe				4 900 000,00	2 500 000,00	0,00	0,00	0,00
1.[m]	Budowa kanalizacji sanitarnej Gorzyce - Osiny - Ochrona środowiska	2012	2014						
2.[m]	Budowa kanalizacji sanitarnej w Bluszczowie - Ochrona środowiska	2011	2014						
3.[m]	Budowa kanalizacji sanitarnej w Gminie Gorzyce - etap I - Bluszczów - Poprawa warunków życia mieszkańców	2012	2014						
4.[m]	Gorzyce - rozbudowa Wiejskiego Domu Kultury - Zwiększenie powierzchni budynku i pomieszczeń w celu poprawy warunków działalności i zwiększenia oferty dla mieszkańców Gorzyce, Gorzycezek, Osin, Tuzy Śl., Uchylska i Kolonii Fryderyk	2011	2017		4 900 000,00	2 500 000,00			
5.[m]	Przebudowa ul. Dworcowej w Czyżowicach - Poprawa bezpieczeństwa na drogach	2012	2014						
6.[m]	Przebudowa ul. Kolonowej i Wierzbowej w Gorzycach - Poprawa bezpieczeństwa	2012	2013						



2) umowy, których realizacja w roku budżetowym i w latach następnym jest niezbędna dla zapewnienia ciągłości działania jednostki i których płatności przypadają w okresie dłuższym niż rok

Wykaz przedsięwzięć

L.p.	Nazwa i cel	Okres realizacji		Rozdz.	Jednostka odpowiedzialna lub koordynująca	Łączne nakłady finansowe	Limit zobowiązań	Suma limitów wydatków przyjętych w latach WPF
		od do						
		od	do					
Łączne nakłady finansowe i limity zobowiązań								
	Razem					2 398 470,71	2 944 613,12	2 363 849,43
	- wydatki bieżące					2 398 470,71	2 944 613,12	2 363 849,43
1.[b]	Budowa kanalizacji sanitarnej pod torami kolejowymi w Olzie -	2011	2016		Urząd Gminy Gorzyce	1 968,00	1 968,00	1 968,00
2.[b]	Obsługa bankowa Gminy - Obsługa rachunków podstawowych i pomocniczych wszystkich jednostek organizacyjnych Gminy	2011	2015		Urząd Gminy Gorzyce	112 000,00	0,00	89 600,00
3.[b]	Ubezpieczenie majątku - Ochrona mienia komunalnego	2011	2015		Urząd Gminy Gorzyce	140 000,00	140 000,00	140 000,00
4.[b]	Usługa oświetleniowa - Urzymanie urządzeń energetycznych oświetlenia ulicznego we właściwym stanie oraz zapewnienie oświetlenia ulic	2012	2015		Urząd Gminy Gorzyce	2 144 502,71	2 802 645,12	2 132 281,43
	- wydatki majątkowe					0,00	0,00	0,00

2) umowy, których realizacja w roku budżetowym i w latach następnym jest niezbędna dla zapewnienia ciągłości działania jednostki i których płatności przypadają w okresie dłuższym niż rok

Wykaz przedsięwzięć


Limity wydatków na przedsięwzięcia

L.p.	Nazwa i cel	Okres realizacji		Rozdz.	2012	2013	2014	2015
		od	do					
	Razem				636 812,28	637 304,28	567 304,28	521 936,59
	- wydatki bieżące				636 812,28	637 304,28	567 304,28	521 936,59
1.[b]	Budowa kanalizacji sanitarnej pod torami kolejowymi w Olzie -	2011	2016		0,00	492,00	492,00	492,00
2.[b]	Obsługa bankowa Gminy - Obsługa rachunków podstawowych i pomocniczych wszystkich jednostek organizacyjnych Gminy	2011	2015		22 400,00	22 400,00	22 400,00	22 400,00
3.[b]	Ubezpieczenie majątku - Ochrona mienia komunalnego	2011	2015		70 000,00	70 000,00	0,00	0,00
4.[b]	Usługa oświetleniowa - Utrzymanie urządzeń energetycznych oświetlenia ulicznego we właściwym stanie oraz zapewnienie oświetlenia ulic	2012	2015		544 412,28	544 412,28	544 412,28	499 044,59
	- wydatki majątkowe				0,00	0,00	0,00	0,00

2) umowy, których realizacja w roku budżetowym i w latach następnym jest niezbędna dla zapewnienia ciągłości działania jednostki i których płatności przypadają w okresie dłuższym niż rok

Wykaz przedsięwzięć

L.p.	Nazwa i cel	Okres realizacji		Rozdz.	Limity wydatków na przedsięwzięcia				
					2016	2017	2018	2019	2020
		od	do						
	Razem				0,00	0,00	0,00	0,00	0,00
	- wydatki bieżące				0,00	0,00	0,00	0,00	0,00
1.[b]	Budowa kanalizacji sanitarnej pod torami kolejowymi w Olizie -	2011	2016						
2.[b]	Obsługa bankowa Gminy - Obsługa rachunków podstawowych i pomocniczych wszystkich jednostek organizacyjnych Gminy	2011	2015						
3.[b]	Ubezpieczenie majątku - Ochrona mienia komunalnego	2011	2015						
4.[b]	Usługa oświetleniowa - Utrzymanie urządzeń energetycznych oświetlenia ulicznego we właściwym stanie oraz zapewnienie oświetlenia ulic	2012	2015						
	- wydatki majątkowe				0,00	0,00	0,00	0,00	0,00



**Objaśnienia wartości
przyjętych w Wieloletniej Prognozie Finansowej
Gminy Gorzyce na lata 2012 - 2023**

Wieloletnia Prognoza Finansowa Gminy Gorzyce na lata 2012 - 2023 została opracowana na podstawie przepisów art. 226, 227, 228, 229, 230 ust. 1 i 6 i art. 231 ustawy z dnia 27 sierpnia 2009 roku o finansach publicznych (Dz. U. Nr 157, poz. 1240 ze zm.) i przyjęta uchwałą Nr XVI/104/2011 Rady Gminy Gorzyce z dnia 22 grudnia 2012 roku.

W związku ze zmianami wprowadzonymi w uchwale budżetowej Gminy Gorzyce na 2012rok, dokonuje się następujących zmian w Wieloletniej Prognozie Finansowej Gminy Gorzyce na lata 2012 - 2023:

1. W załączniku nr 1 do uchwały dokonuje się zmian wielkości zaplanowanych na 2012 rok:

- 1) dochodów ogółem, dochodów bieżących i majątkowych,
- 2) wydatków ogółem, wydatków bieżących i majątkowych,
- 3) przychodów (w części dotyczącej wolnych środków jako nadwyżki środków pieniężnych na rachunku bankowym na dzień 31 grudnia 2011 roku)
- 4) planowanego deficytu oraz źródeł jego pokrycia

2. W części 1 c) WPF, tj. w "Wykazie przedsięwzięć - programów, projektów lub zadań pozostałych": wprowadza się zadanie wprowadza się zadanie majątkowe pn. "Budowa kanalizacji sanitarnej Gorzyce - Osiny" z planem nakładów finansowych na 2014 rok, w wysokości 800,00zł.

3. W części 2) WPF, tj. w "Umowach, których realizacja w roku budżetowym i latach następnych jest niezbędna dla zapewnienia ciągłości działania jednostki i których płatności przypadają w okresie dłuższym niż rok", wprowadza się zadanie bieżące pod nazwą "Budowa kanalizacji sanitarnej pod torami kolejowymi w Olzie" z łącznym planem nakładów finansowych w wysokości 1.968,00zł., z czego: w latach 2013 - 2016, po 492,00zł. w każdym roku

4. W pozostałych załącznikach nie dokonuje się zmian.

SKARBNIK GMINY

Bernadeta Grzegorzec

